



Aplikasi Lantai



Aplikasi Lisplank & Plafon



Aplikasi Dinding



RUMAH CONWOOD

CONWOOD telah berdiri sejak 2012 untuk memberikan solusi inovatif produk pengganti kayu bagi kebutuhan konstruksi dan industri properti. CONWOOD terbuat dari semen berkualitas tinggi dan serat selulosa terbaik pilihan yang diproduksi dengan menggunakan teknologi canggih dari Swiss, CONWOOD secara inovatif menggabungkan keindahan kayu asli dan kekuatan serta daya tahan beton, CONWOOD tidak hanya memiliki tampilan seperti kayu asli, namun juga tahan terhadap rayap, tahan api, tahan cuaca, dapat digergaji dan dapat dengan mudah dipasang sehingga dapat menghemat waktu dan biaya.



Indah seperti kayu asli



Tahan cuaca



Mudah dipasang



Tahan api



Anti rayap



100% bebas asbes

APLIKASI CONWOOD

- A** APLIKASI LISPLANK & PLAFON
- B** APLIKASI DINDING
- C** APLIKASI LANTAI
- D** APLIKASI DEKORATIF



Dapat digergaji



Serat kayu



Ramah lingkungan

Distributor

PT. CONWOOD INDONESIA
Menara Jamsostek North Tower
14th Floor, Jl. Jend. Gatot Subroto No.38
South Jakarta 12710 Indonesia
Tel : +62 21 5296 2146 Fax : +62 21 5296 2147

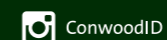
www.conwood.co.id




ConwoodID



@ConwoodID



ConwoodID



CONWOOD EAVE *Zini*

Keterangan	Warna	Tebal(cm.)	Lebar(cm.)	Panjang(cm.)	Berat(kg/pcs.)
EAVE 2in1	Natural	1.6	23.5	305	12.77



CONWOOD CEILING BORDER


Keterangan	Warna	Tebal(cm.)	Lebar(cm.)	Panjang(cm.)	Berat(kg/pcs.)
Ceiling Border	Natural	1.1	5	305	2.30



CONWOOD LATH

Keterangan	Warna	Tebal(cm.)	Lebar(cm.)	Panjang(cm.)	Berat(kg/pcs.)
Lath 3" cut	Natural	1.1	7.5	305	3.45
Lath 4" cut	Natural	1.1	10	305	4.60
Lath 3" UG	Natural	0.8	60	120	7.28


pcs/m2
Lath 3" Cut : 4.30
Lath 4" Cut : 3.21
Lath 3" UG : 1.39



CONWOOD LAP SIDING BG

Keterangan	Warna	Tebal(cm.)	Lebar(cm.)	Panjang(cm.)	Berat(kg/pcs.)
Lap Siding BG	Natural	1.1	15	305	6.89


pcs/m2
Siding : 2.15



CONWOOD LAP SIDING G-Series


Keterangan	Warna	Tebal(cm.)	Lebar(cm.)	Panjang(cm.)	Berat(kg/pcs.)
Lap Siding G0	Natural	1.1	20	305	9.04
Lap Siding G1	Natural	1.1	20	305	8.88
Lap Siding G2	Natural	1.1	20	305	8.71
Lap Siding G5	Natural	1.1	20	305	7.6

pcs/m2
Lap Siding : 1.57




CONWOOD DECORATIVE PANEL 1" STICK

Keterangan	Warna	Tebal(cm.)	Lebar(cm.)	Panjang(cm.)	Berat(kg/pcs.)
Plank 1"	Natural	2.5	10	305	8.22



CONWOOD MOULD


Keterangan	Warna	Tebal(cm.)	Lebar(cm.)	Panjang(cm.)	Berat(kg/pcs.)
Louis	Natural	1.1	10	305	4.37
Louis	Natural	1.4	10	305	5.20
Classic	Natural	1.1	10	305	4.37
Classic	Natural	1.4	10	305	5.20



CONWOOD DECORATIVE PANEL ECP

Keterangan	Warna	Tebal(cm.)	Lebar(cm.)	Panjang(cm.)	Berat(kg/pcs.)
60 X 60 Series	Natural	1.1	60	60	4.9
60 X 120 Series	Natural	1.1	60	120	9.9


pcs/m2
60 X 60 Series : 2.77
60 X 120 Series : 1.38



CONWOOD DECORATIVE PANEL ARRAY

Keterangan	Warna	Tebal(cm.)	Lebar(cm.)	Panjang(cm.)	Berat(kg/pcs.)
Array N	Natural	1.1	20	150	3.8
Array w	Natural	1.1	20	150	3.6

pcs/m2
Array N & W : 3.3



CONWOOD DECORATIVE PANEL RHYTHM

Keterangan	Warna	Tebal(cm.)	Lebar(cm.)	Panjang(cm.)	Berat(kg/pcs.)
Rhythm	Natural	1.6	20	150	4.9

pcs/m2
P.150 Series : 3.3
P.305 Series : 1.61



CONWOOD DECORATIVE DECK

Hanya untuk pemasangan diatas beton.

Keterangan	Warna	Tebal(cm.)	Lebar(cm.)	Panjang(cm.)	Berat(kg/pcs.)
Deck 4"	Natural	1.4/2.5	10	305	5.20/9.76
Deck 6"	Natural	1.4/2.5	15	305	8.20/14.64
Deck 8"	Natural	1.4/2.5	20	305	10.93/19.52

pcs/m2
Deck 4" : 3.22
Deck 6" : 2.15
Deck 8" : 1.61




CONWOOD DECK 12"

Untuk pemasangan diatas beton atau rangka (span < 30cm.)

Keterangan	Warna	Tebal(cm.)	Lebar(cm.)	Panjang(cm.)	Berat(kg/pcs.)
Deck 12" D1	Natural	2.5	30	305	28.75
Deck 12" D2	Natural	2.5	30	305	28.75
Deck 12" D3	Natural	2.5	30	305	28.75


pcs/m2
Deck 12" : 1.09



CONWOOD DECORATIVE STAIR

Hanya untuk pemasangan diatas beton.

Keterangan	Warna	Tebal(cm.)	Lebar(cm.)	Panjang(cm.)	Berat(kg/pcs.)
Stair Vertical 8"	Natural	1.6	20	120	4.92
Stair Horizontal 12"	Natural	2.5	30	120	11.31
Stair Handrail	Natural	3	8.5	305	9.03
Stair Bordes	Natural	2.5	120	120	45.36



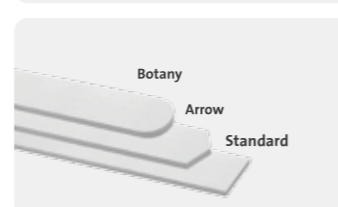
CONWOOD SUNSHADE

Keterangan	Warna	Tebal(cm.)	Lebar(cm.)	Panjang(cm.)	Berat(kg/pcs.)
Sunshade	Natural	1.4	7.5	305	4.10



CONWOOD PLANK 2"

Keterangan	Warna	Tebal(cm.)	Lebar(cm.)	Panjang(cm.)	Berat(kg/pcs.)
Plank 2"	Natural	1.6	5	305	3.12
Plank 2"	Natural	2.5	5	305	4.88



CONWOOD FENCE

Keterangan	Warna	Tebal(cm.)	Lebar(cm.)	Panjang(cm.)	Berat(kg/pcs.)
Botany	Natural	1.6	10	100 / 150	1.99/2.98
Arrow	Natural	1.6	10	100 / 150	1.99/2.98
Standard	Natural	1.6	10	150	3.07



CONWOOD PLANK JUARA

Keterangan	Warna	Tebal(cm.)	Lebar(cm.)	Panjang(cm.)	Berat(kg/pcs.)
Plank Juara 8"	Natural	0.8	20	305	6.2
Plank Juara 12"	Natural	0.8	30	305	9.3

pcs/m2
Plank Juara 8" : 1.64
Plank Juara 12" : 1.09

- Aplikasi Lisplang & Plafon
- Aplikasi Dinding
- Aplikasi Lantai
- Aplikasi Dekoratif



INNOVATIVE
WOOD
REPLACEMENT
PRODUCT

*Dapat berubah sewaktu-waktu tanpa pemberitahuan terlebih dahulu